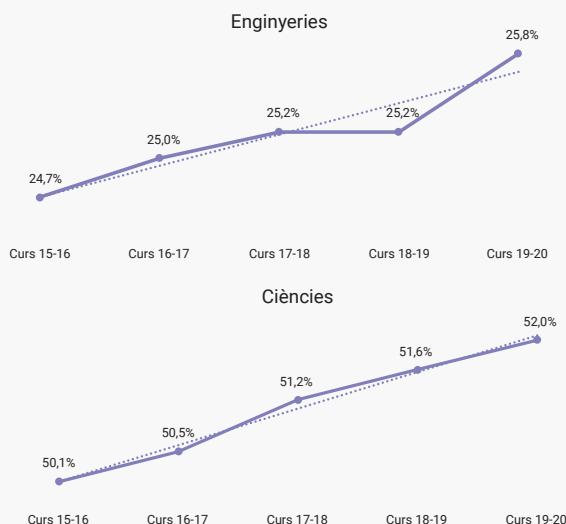


El talent femení està representat amb diferent pes i impacte en tot el cicle de la recerca i la innovació.

Vocacions científiques


Tant les carreres científiques com les enginyeries han incrementat el percentatge de matriculacions de dones durant els darrers anys a les universitats catalanes.




Font: Departament de Recerca i Universitats

Investigadores

El nombre d'investigadores a Catalunya, l'any 2019, era de 19.118, un 41% del total de personal investigador. Aquesta xifra representa un increment d'un punt respecte de l'any anterior, molt per sobre de la mitjana europea.



Nombre d'investigadores per sector d'execució




Font: Eurostat i Idescat

Emprendedores

Malgrat que a Espanya la intenció d'emprendre en acabar els seus estudis universitaris és baixa, les dones eren presents en un 23,4% dels equips fundadors de *startups* a Catalunya l'any 2020, per sobre de la mitjana europea, amb un increment de 1,6 punts respecte a l'any anterior.



Intenció emprenedora dels universitaris




Dones en equips fundadors de *startups*

Font: GEM i ACCIÓ

Inversores

En les entitats de capital risc, les dones representen el 12,4% en llocs de presa de decisions (sòcies o directores) amb representacions més elevades en els àmbits social i de la salut.

Dones sòcies respecte al total de l'equip



Font: DayOne